


Tareas de Azulejos con Estilo

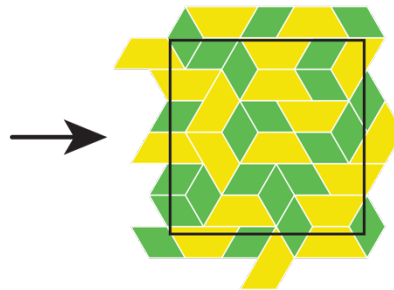
Reglas:

- Empieza por hacer el diseño del rompecabezas en el centro del papel.
- Intenta cubrir el resto del papel usando **solo** las formas de ese diseño.
- No pasa nada si algunos de los mosaicos pasan por encima del borde del papel.

Rompecabezas




Solución




Al menos dos de estos 15 acertijos son imposibles. ¿Qué acertijos son imposibles y por qué son imposibles?

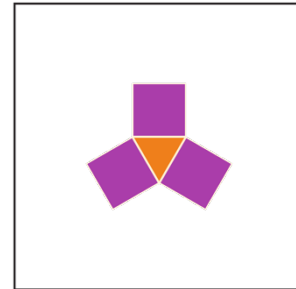
Rompecabezas 1




Rompecabezas 2



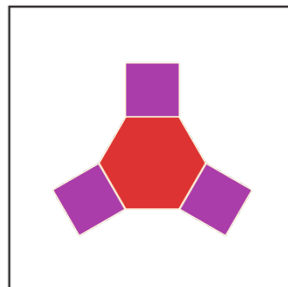
Rompecabezas 3



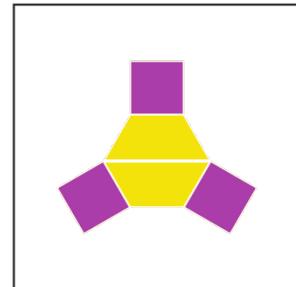
Rompecabezas 4



Rompecabezas 5



Rompecabezas 6



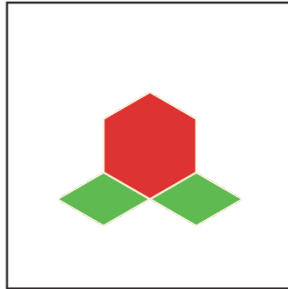
Tareas de Azulejos con Estilo

Al menos dos de estos 15 acertijos son imposibles. ¿Qué acertijos son imposibles y por qué son imposibles?

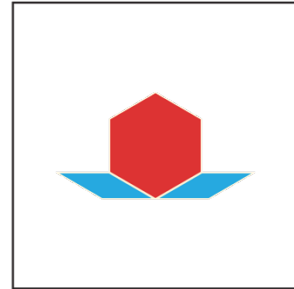
Rompecabezas 7



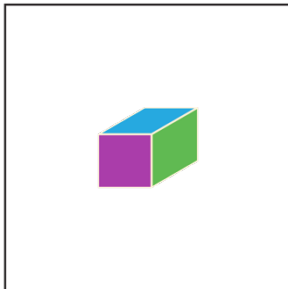
Rompecabezas 8



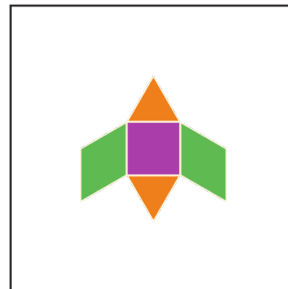
Rompecabezas 9



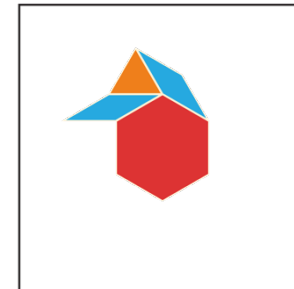
Rompecabezas 10



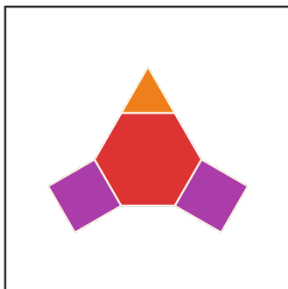
Rompecabezas 11



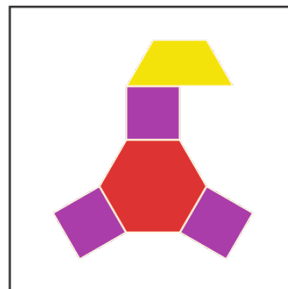
Rompecabezas 12



Rompecabezas 13



Rompecabezas 14



Rompecabezas 15

