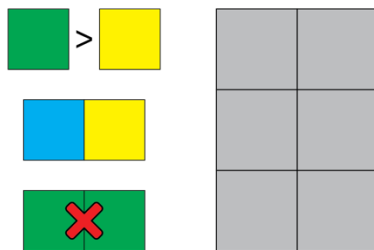


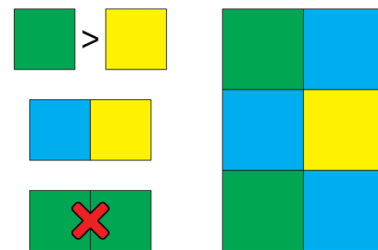
Instrucciones de los mosaicos

Crea un mosaico para cada rompecabezas con cuadrados azules, verdes y amarillos.

Rompecabezas

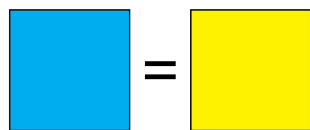


Solución

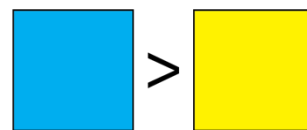


Reglas:

1. Cada rompecabezas necesita al menos un cuadrado azul, uno verde y uno amarillo.
2. Cada rompecabezas tiene reglas adicionales en el lado izquierdo de la cuadrícula. Estos son algunos ejemplos de los cuatro tipos de reglas que verás:



Hay el mismo número de cuadrados azules y amarillos.



Hay más cuadrados azules que amarillos.



No hay cuadrados verdes ni amarillos que se toquen (las esquinas no cuentan).



Cada cuadrado verde toca un cuadrado amarillo y cada cuadrado toca un cuadrado verde (las esquinas no cuentan).